

Алматы (7273)495-231
 Ангарск (3955)60-70-56
 Архангельск (8182)63-90-72
 Астрахань (8512)99-46-04
 Барнаул (3852)73-04-60
 Белгород (4722)40-23-64
 Благовещенск (4162)22-76-07
 Брянск (4832)59-03-52
 Владивосток (423)249-28-31
 Владикавказ (8672)28-90-48
 Владимир (4922)49-43-18
 Волгоград (844)278-03-48
 Вологда (8172)26-41-59
 Воронеж (473)204-51-73
 Екатеринбург (343)384-55-89




Ижевск (3412)26-03-58
 Иваново (4932)77-34-06
 Иркутск (395)279-98-46
 Казань (843)206-01-48
 Калининград (4012)72-03-81
 Калуга (4842)92-23-67
 Кемерово (3842)65-04-62
 Киров (8332)68-02-04
 Коломна (4966)23-41-49
 Кострома (4942)77-07-48
 Краснодар (861)203-40-90
 Красноярск (391)204-63-61
 Курск (4712)77-13-04
 Курган (3522)50-90-47
 Липецк (4742)52-20-81
 Киргизия (996)312-96-26-47



Магнитогорск (3519)55-03-13
 Москва (495)268-04-70
 Мурманск (8152)59-64-93
 Набережные Челны (8552)20-53-41
 Нижний Новгород (831)429-08-12
 Новокузнецк (3843)20-46-81
 Ноябрьск (3496)41-32-12
 Новосибирск (383)227-86-73
 Ноябрьск (3496)41-32-12
 Омск (3812)21-46-40
 Орел (4862)44-53-42
 Оренбург (3532)37-68-04
 Пенза (8412)22-31-16
 Петрозаводск (8142)55-98-37
 Псков (8112)59-10-37
 Россия (495)268-04-70




Пермь (342)205-81-47
 Ростов-на-Дону (863)308-18-15
 Рязань (4912)46-61-64
 Самара (846)206-03-16
 Саранск (8342)22-96-24
 Санкт-Петербург (812)309-46-40
 Саратов (845)249-38-78
 Севастополь (8692)22-31-93
 Симферополь (3652)67-13-56
 Смоленск (4812)29-41-54
 Сочи (862)225-72-31
 Ставрополь (8652)20-65-13
 Сыктывкар (8212)25-95-17
 Уругу (3462)77-98-35
 Тамбов (4752)50-40-97
 Казахстан (772)734-952-31


Тверь (4822)63-31-35
 Тольятти (8482)63-91-07
 Томск (3822)98-41-53
 Тула (4872)33-79-87
 Тюмень (3452)66-21-18
 Улан-Удэ (3012)59-97-51
 Ульяновск (8422)24-23-59
 Уфа (347)229-48-12
 Хабаровск (4212)92-98-04
 Чебоксары (8352)28-53-07
 Челябинск (351)202-03-61
 Череповец (8202)49-02-64
 Чита (3022)38-34-83
 Якутск (4112)23-90-97
 Ярославль (4852)69-52-93



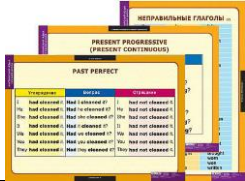



<https://stronikum.nt-rt.ru/> || egt@nt-rt.ru

№	Код	Изображение	Наименование	Описание
Иностранный язык				
Оборудование				
1	7601		Комплект кнопок магнитных редкоземельных (10 шт.)	Комплект предназначен для крепления демонстрационных таблиц и других наглядных учебных пособий на магнитной классной доске, экране для динамических пособий или другом экспозиционном оборудовании с металлической поверхностью.
2	8612		Набор предметных картинок "Бытовая техника. Профессии" (48 шт., А4, с магнитами)	Автор: О. В. Печенкина. Пособие предназначено для использования в качестве демонстрационного материала в ходе работы над лексикой на уроках обучения грамоте, чтения, русского и иностранных языков, а также на других уроках в начальной школе, на занятиях в детском саду и логопедическом кабинете. Габаритные размеры в упаковке (дл.*шир.*выс.), см: 30,5*22*3. Вес, кг, не более 0,9. Комплектность: листы с картинками – 48 шт., магнитные кнопки – 6 шт., руководство по эксплуатации – 1 шт. Пособие включает 48 полноцветных картинок формата А4, ламинированных матовой (антибликовой) пленкой. Пособие комплектуется магнитами, что позволяет легко крепить карточки на магнитной доске или экране для динамических пособий. Картинки не снабжены названиями и маркировкой, чтобы не давать подсказки учащимся при выполнении словарно-логических упражнений и предоставить возможность использовать пособие на уроках иностранного языка.
3	9629		Набор предметных картинок "Овощи. Музыкальные инструменты" (48 шт., А4, с магнитами)	Автор: О. В. Печенкина Пособие предназначено для использования в качестве демонстрационного материала в ходе работы над лексикой на уроках обучения грамоте, чтения, русского и иностранных языков, а также на других уроках в начальной школе, на занятиях в детском саду и логопедическом кабинете. Габаритные размеры в упаковке (дл.*шир.*выс.), см: 30,5*22*3. Вес, кг, не более 0,9. Комплектность: листы с картинками – 48 шт., магнитные кнопки – 6 шт., руководство по


				<p>эксплуатации – 1 шт.</p> <p>Пособие включает 48 полноцветных картинок формата А4, ламинированных матовой (антибликовой) пленкой. Пособие комплектуется магнитами, что позволяет легко крепить карточки на магнитной доске или экране для динамических пособий. Картинки не снабжены названиями и маркировкой, чтобы не давать подсказки учащимся при выполнении словарно-логических упражнений и предоставить учителю возможность использовать пособие на уроках иностранного языка.</p>
4	9630		<p>Набор предметных картинок "Оружие, военная техника. Инструменты" (48 шт., А4, с магнитами)</p>	<p>Автор: О. В. Печенкина</p> <p>Пособие предназначено для использования в качестве демонстрационного материала в ходе работы над лексикой на уроках обучения грамоте, чтения, русского и иностранных языков, а также на других уроках в начальной школе, на занятиях в детском саду и логопедическом кабинете.</p> <p>Габаритные размеры в упаковке (дл.*шир.*выс.), см: 30,5*22*3. Вес, кг, не более 0,9.</p> <p>Комплектность: листы с картинками – 48 шт., магнитные кнопки – 6 шт., руководство по эксплуатации – 1 шт.</p> <p>Пособие включает 48 полноцветных картинок формата А4, ламинированных матовой (антибликовой) пленкой. Пособие комплектуется магнитами, что позволяет легко крепить карточки на магнитной доске или экране для динамических пособий. Картинки не снабжены названиями и маркировкой, чтобы не давать подсказки учащимся при выполнении словарно-логических упражнений и предоставить учителю возможность использовать пособие на уроках иностранного языка.</p>
5	8610		<p>Набор предметных картинок "Транспорт. Мебель, предметы интерьера" (48 шт., А4, с магнитами)</p>	<p>Автор: О. В. Печенкина.</p> <p>Пособие предназначено для использования в качестве демонстрационного материала в ходе работы над лексикой на уроках обучения грамоте, чтения и русского языка, а также на других уроках в начальной школе, на занятиях в детском саду и логопедическом кабинете.</p> <p>Габаритные размеры в упаковке (дл.*шир.*выс.), см: 30,5*22*3. Вес, кг, не более 0,9.</p> <p>Комплектность: листы с картинками – 48 шт., магнитные кнопки – 6 шт., руководство по эксплуатации – 1 шт.</p> <p>Пособие включает 48 полноцветных картинок формата А4, ламинированных матовой (антибликовой) пленкой. Пособие комплектуется магнитами, что позволяет легко крепить карточки на магнитной доске или экране для динамических пособий. Картинки не снабжены названиями и маркировкой, чтобы не давать подсказки учащимся при выполнении словарно-логических упражнений и предоставить возможность использовать пособие на уроках иностранного языка.</p>

6	8611		<p>Набор предметных картинок "Фрукты, ягоды, орехи. Посуда" (48 шт., А4, с магнитами)</p>	<p>Автор: О. В. Печенкина.</p> <p>Пособие предназначено для использования в качестве демонстрационного материала в ходе работы над лексикой на уроках обучения грамоте, чтения и русского языка, а также на других уроках в начальной школе, на занятиях в детском саду и логопедическом кабинете.</p> <p>Габаритные размеры в упаковке (дл.*шир.*выс.), см: 30,5*22*3. Вес, кг, не более 0,9.</p> <p>Комплектность: листы с картинками – 48 шт., магнитные кнопки – 6 шт., руководство по эксплуатации – 1 шт.</p> <p>Пособие включает 48 полноцветных картинок формата А4, ламинированных матовой (антибликовой) пленкой. Пособие комплектуется магнитами, что позволяет легко крепить карточки на магнитной доске или экране для динамических пособий. Картинки не снабжены названиями и маркировкой, чтобы не давать подсказки учащимся при выполнении словарно-логических упражнений и предоставить возможность использовать пособие на уроках иностранного языка.</p>
7	1662		<p>Панель демонстрационная над классной доской</p>	<p>Панель демонстрационная над классной доской предназначена для демонстрации наглядных учебных пособий (карт, таблиц, моделей и др.), необходимых для проведения урока.</p> <p>Габаритные размеры в упаковке (дл.*шир.*выс.), см: 122*33*7. Вес, кг, не более: 10,7.</p> <p>Комплектность: панели ламинированные – 2 шт., кронштейн с пазами – 1 шт., полки пластмассовые с рабочей поверхностью 250*100 мм – 5 шт., крюки длиной 100 мм – 3 шт., крюк длиной 200 мм – 1 шт., крюки для картин – 4 шт., держатели для магнитов – 4 шт., петли – 4 шт., шурупы 3*12 – 8 шт., шурупы 4*30 – 4 шт., дюбели пластмассовые – 4 шт., кнопки магнитные – 8 шт., руководство по эксплуатации – 1 шт.</p> <p>Представляет собой комплект из двух ламинированных панелей размером 1200*300 мм, в каждой из которых имеются три паза для крепления аксессуаров: набора полок, крюков, магнитных держателей и кронштейна. Аксессуары вставляются в пазы и размещаются на панели в удобном для демонстрации месте. Каждая ламинированная панель снабжена петлями для крепления ее на стене.</p> <p>Производитель оставляет за собой право незначительно изменять состав комплектующих без ухудшения эксплуатационных свойств изделия.</p>
8	10128		<p>Планшет для самостоятельной работы</p>	<p>Планшет предназначен для организации самостоятельной работы с различными заданиями и возможностью самопроверки.</p> <p>Габаритные размеры в упаковке (дл.*шир.*выс.), см: 15*23*1. Вес, кг, не более: 0,16.</p> <p>Комплектность: планшет – 1 шт., маркер – 1 шт., руководство по эксплуатации – 1 шт. Карточки в комплект не входят!</p>

				<p>Планшет размером 150*210 мм изготовлен из пластика. На лицевой стороне планшета закреплена пленка, под которую может помещаться карточка с заданиями. Ответы записываются на пленке маркером на водной основе. Надписи можно стирать специальным ластиком, закрепленным в колпачке. Планшеты можно использовать с карточками, подготовленными самостоятельно. Размещение на оборотной стороне карточки заданий с ответами дает возможность учащимся самостоятельно проверить правильность решения, оценить свою работу и исправить ошибки. Кроме того, можно предложить учащимся самостоятельно составить задания.</p>
9	13311	Стенд информационно-тематический навесной		<p>Предназначен для демонстрации наглядных учебных пособий и других экспонатов. Также может использоваться для оформления интерьеров классов, рекреаций и других помещений.</p> <p>Стенд представляет собой ламинированный щит с аксессуарами: набора полок, держателей и подвесок. Щит крепится в пазы щита и размещаются на экспозиции месте.</p> <p>Размеры упаковки (дл.*шир.*выс.), см: 14,3*14,3*1,9. Вес комплекта не более 1,9.</p> <p>Комплект поставки: ламинированный щит с полками – 1 шт., полки 100 мм – 4 шт., полки 200 мм – 2 шт., крюк длиной 200 мм – 2 шт., крючки для картин 100 мм – 4 шт., крючки для картин 200 мм – 4 шт., крючки для картин 300 мм – 4 шт., магнитные для магнитных досок – 16 шт., шурупы 4*30 – 4 шт., дюбели для эксплуатации – 1 шт.</p>
10	4281	Экран проекционный (антибликовый) 1,5 x 1,5 м.		<p>Экран проекционный предназначен для проецирования изображений при подготовке и проведении различных демонстрационных опытов с применением проекционных аппаратов.</p> <p>Экран состоит из специального полотна размером 1,5x1,5 метра и корпуса, в котором помещены полотно и механизм для его свертывания. Экранное полотно изготовлено из синтетической бестканевой белой пленки, на рабочую поверхность которой нанесен растр, обеспечивающий равномерное диффузное отражение в горизонтальной плоскости. Коэффициент отражения пленки не менее 0,8.</p> <p>В комплект поставки входят экран в корпусе, руководство по эксплуатации и упаковочная коробка.</p>
Английский язык				
1	3803	"Портреты английских писателей" (дерев. рамка, под стеклом, комплект 5 шт)		<p>Предназначены для постоянного экспонирования как элемент оформления кабинета.</p> <p>Представляют собой комплект портретов формата А3, выполненных на качественной белой бумаге, в деревянной раме под стеклом. На портретах указаны имена и даты жизни писателей. При подготовке портретов использованы наиболее известные изображения англоязычных писателей.</p> <p>Состав комплекта: Уильям Шекспир, Джордж Гордон</p>

				Ноэл Байрон, Чарлз Диккенс, Джозеф Редьярд Киплинг, Марк Твен.
2	8135		Таблицы демонстрационные "Вопросительные и отрицательные предложения"	Учебный альбом из 8 листов. Формат 68x98 см. Общий вопрос. Краткие ответы. Общие и альтернативные вопросы. Вопросительные слова. Специальный вопрос. Вопрос к подлежащему. Ответ на вопрос к подлежащему. Отрицательные предложения.
3	8138		Таблицы демонстрационные "Времена английского глагола" (начальная школа)	Учебный альбом из 10 листов. Формат 68*98 см. Present simple (Present indefinite) 1. Present simple (Present indefinite) 2. Future simple (Future indefinite). Present progressive (Present continuous) 1. Present progressive (Present continuous) 2. Present progressive (Present simple). Сокращенные формы. Неправильные глаголы 1. Неправильные глаголы 2. Глагол BE в прошедшем времени. Past simple (Past indefinite). Вопросы. Past simple (Past indefinite). Отрицательные предложения. Present simple (There is - There are)
4	7136		Таблицы демонстрационные "Времена английского глагола" (средняя школа)	Учебный альбом из 10 листов. Формат 68x98 см. Неправильные глаголы 1. Неправильные глаголы 2. Present Perfect 1. Present Perfect 2. Past simple. Present Perfect. Present progressive (Present continuous) 1. Present progressive (Present continuous) 2. Present perfect progressive 1. Present perfect progressive 2. Past perfect.
5	8136		Таблицы демонстрационные "Глаголы be, have, can, must"	Учебный альбом из 8 листов. Формат 68x98 см. Глагол be. Глагол be в вопросах. Глагол be в отрицательных предложениях. Глагол have. Глагол have в вопросах. Глагол have в отрицательных предложениях. Глагол can. Глагол must.
6	178		Таблицы демонстрационные "Основная грамматика английского языка"	Учебный альбом из 16 листов. Формат 68*98 см. Modal Verbs: can, may (might), must. Tenses. Tenses, passive voice. To be. There is / are. Adjectives, degrees of comparison. Preposition. Pronouns. Indefinite, negative pronouns. Interrogative pronouns. Numerals. Word formation 1. Word formation 2. Direct and indirect speech. Interrogative sentences. Irregular verbs.
7	8154		Таблицы демонстрационные "Страдательный залог. Сложное дополнение. Косвенная речь"	Учебный альбом из 9 листов. Формат 68x98 см. Страдательный залог 1. Страдательный залог 2. Сложное дополнение 1. Сложное дополнение 2. Согласование времен. Косвенная речь 1. Косвенная речь 2. Специальные вопросы в косвенной речи. Общие вопросы в косвенной речи.


8	8156		<p>Таблицы демонстрационные "Существительное. Местоимение. Наречие"</p>	<p>Учебный альбом из 9 листов. Формат 68x98 см. Множественное число существительных. Местоимения 1. Местоимения 2. Some/any. Наречия. Существительные, употребляющиеся только в единственном числе 1. Существительные, употребляющиеся только в единственном числе 2. Много - мало. Мало - немного.</p>
9	8137		<p>Таблицы демонстрационные "Существительные. Прилагательные. Числительные"</p>	<p>Учебный альбом из 9 листов. Формат 68x98 см. Множественное число существительных 1. Множественное число существительных 2. Притяжательный падеж существительных. Личные и притяжательные местоимения. Указательные местоимения. Степени сравнения прилагательных 1. Степени сравнения прилагательных 2. Исчисляемые и неисчисляемые существительные. Числительные.</p>
10	3782		<p>Транспаранты "Глагол be как вспомогательный" (18+8 пленок)</p>	<p>Транспаранты - прозрачные пленки. Комплектность: 1. Употребление вспомогательного глагола BE при формировании продолженных временных форм (continuous tenses). 2. Таблица образования совершенных продолженных форм глагола BE. 3-4. Упражнения на перевод с употреблением продолженных времен. 5. Таблица форм пассивных конструкций в простых временах. 6. Таблица форм пассивных конструкций в продолженных временах. 7-8. Упражнения на перевод пассивных конструкций. 9. Употребление глагола BE с инфинитивом (неопределенной формой глагола). 10. Употребление глагола BE с инфинитивом в значении "запланированное действие". 11. Пример употребления глагола BE с инфинитивом в значении "неотвратимость события". 12-13. Упражнения на перевод предложений с сочетанием глагола BE с инфинитивом. 14. Употребление глагола BE в словосочетаниях "to be (just) about to do sth., to be on the point of doing sth." в значении близкого будущего. 15. Применение словосочетания "to be due to do sth." в значении ближайшего будущего действия по расписанию, плану. 16. Употребление глагола BE в сочетании с причастием прошедшего времени место перфектного времени. 17-18. Упражнения на перевод по материалам транспарантов 14, 15, 16.</p>
11	3781		<p>Транспаранты "Глагол be как смысловой" (19+6 пленок)</p>	<p>Транспаранты - прозрачные пленки. Комплектность: 1. Таблица грамматических форм глагола BE в настоящем времени в утвердительных и отрицательных предложениях. 2. Сводная таблица грамматических форм глагола BE в настоящем времени в вопросительных предложениях. 3. Сводная таблица грамматических форм глагола BE в прошедшем времени в утвердительных и отрицательных предложениях. 4. Сводная таблица грамматических форм глагола BE в прошедшем времени в вопросительных предложениях. 5. Таблица типичных употреблений смыслового глагола BE. 6. Транспарант с примерами употребления глагола BE в повелительных предложениях. 7. Транспарант иллюстрирует, что смысловой глагол BE, как и все другие смысловые глаголы, может употребляться в разных временных</p>

			<p>формах и во всех временах, кроме Present Simple и Past Simple, ему требуются другие вспомогательные глаголы (но не глагол DO). 8–9. Упражнения на перевод по материалам транспарантов 1–4 и 7. 10. Перевод конструкции "There is" на русский язык (отсутствие его аналога в русском языке). 11. Типичные случаи применения конструкции "There + be" в сочетании с существительными. 12. Типичные случаи применения конструкции "There + be" в сочетании с неопределенными местоимениями. 13. Типичные случаи применения конструкции "There + be" в сочетании с модальными глаголами. 14. Типичные случаи применения конструкции "There + be" в сочетании с глаголами seem и appear. 15–16. Упражнения на перевод конструкций смешанного типа по транспарантам 11–14. 17. Употребление "it". оборот "there is". 18–19. Упражнения на употребление "there is" и "it is".</p>
12	3784	<p>Транспаранты "Глагол do как вспомогательный" (19+8 пленок)</p> 	<p>Транспаранты - прозрачные пленки. Комплектность: 1. Таблица форм вспомогательного глагола DO в Present Simple для употребления в положительных и отрицательных предложениях. 2. Таблица вопросительных форм вспомогательного глагола DO в Present Simple в вопросительных предложениях. 3. Таблица форм вспомогательного глагола DO в Past Simple в утвердительных предложениях. 4. Таблица форм вспомогательного глагола DO в Past Simple в вопросительных предложениях. 5. Образование разных типов предложений с глаголом BE, где для вопросов и отрицаний не требуется глагол DO; и без него, где для вопросов и отрицаний требуется глагол DO. 6–7. Упражнения на перевод по материалу транспарантов 1–5. 8. Транспарант имеет структуру, подобную транспаранту 5, с той разницей, что здесь рассматривается Past Simple. 9–10. Упражнения на перевод по материалу транспаранта 8. 11. Транспарант показывает употребление глагола DO в Present Simple и Past Simple в эмфатических конструкциях, выражающих более сильную уверенность в ответ на сомнение, высказанное другим собеседником. 12. Транспарант показывает употребление глагола DO в Present Simple и Past Simple для избежания повторения последнего смыслового глагола в краткой реплике согласия или несогласия с предыдущим высказыванием. 13. Транспарант показывает употребление вспомогательного глагола DO в Present Simple и Past Simple для избежания повторения последнего смыслового глагола в репликах к замечаниям. 14. Транспарант демонстрирует употребление вспомогательного глагола DO в Present Simple и Past Simple для избежания повторения последнего смыслового глагола в сравнениях. 15–16. Упражнения на перевод по материалам транспарантов 11–14. 17. Транспарант демонстрирует употребление вспомогательного глагола DO в императивах. 18–19. Упражнения по материалу транспаранта 17.</p>

13	3783		<p>Транспаранты "Глагол do как смысловой" (16+8 пленок)</p>	<p>Транспаранты - прозрачные пленки. Комплектность: 1. Формы глагола DO в неопределенных временах. 2. Формы глагола DO в продолженных временах. 3. Употребление глагола DO как вспомогательного и как смыслового в Present Simple и Past Simple. 4–5. Упражнения на перевод по материалам первых трех транспарантов. 6. Применение глагола DO в значении "производить какое-либо действие". 7. Глагол DO в значении "неправильное местонахождение какого-либо предмета". 8. Употребление глагола DO в сочетании с герундием при упоминании о рутинной работе. 9–10. Упражнения на перевод по материалам транспарантов 6, 7, 8. 11. Таблица некоторых случаев употребления глаголов DO и MAKE в устойчивых словосочетаниях. 12–13. Упражнения на перевод по материалу транспаранта 11. 14. Таблица применения глагола DO в фиксированных выражениях. 15–16. Упражнения на перевод по материалу транспаранта 14.</p>
14	3786		<p>Транспаранты "Глагол have как вспомогательный" (17+8 пленок)</p>	<p>Транспаранты - прозрачные пленки. Комплектность: 1. Разные формы глагола HAVE в настоящем времени. 2. Формы глагола HAVE в вопросительных предложениях. 3. Применение глагола HAVE в перфектных временных формах. 4–5. Упражнения на перевод по материалам транспарантов 1–3. 6. Сравнительная таблица употребления пассивных конструкций в сравнении с каузативными (побудительными) предложениями. 7–8. Упражнения на перевод по материалам транспаранта. 6 9. Применение конструкции HAD better do sth. 10. Транспарант иллюстрирует применение конструкции HAD better в косвенной речи. 11–12. Упражнения на перевод по материалу транспарантов 9, 10. 13. Применение конструкции HAVE sb. DOING sth. В значении уговорить, побудить или научить кого-либо делать что-либо. 14–15. Употребление той же конструкции, что и на предыдущем транспаранте с другими значениями. 16–17. Упражнения на перевод по материалам транспарантов 13–15.</p>
15	3785		<p>Транспаранты "Глагол have как смысловой" (16+6 пленок)</p>	<p>Транспаранты - прозрачные пленки. Комплектность: 1. Разные формы глагола HAVE в значениях "иметь, страдать от боли, болезни", т. е. в значениях состояния. 2–3. Глагол HAVE в сравнении с выражением HAVE GOT в значении "иметь, страдать от боли, болезни". 4–5. Упражнения на перевод по материалам транспарантов 1–3. 6. Различия форм HAVE GOT в британском английском и HAVE GOTTEN в американском английском в значении "приобретать". 7. Формы неопределенных времен глагола HAVE как глагола действия. 8. Формы продолженных времен глагола HAVE как глагола действия. 9. Наиболее употребительные сочетания глагола HAVE с существительными. 10. Сочетания глагола HAVE с существительными со значением соответствующих глаголов. 11–12. Упражнения на перевод по материалам транспарантов 6–10. 13. Иллюстрация применения глагола HAVE в императивных конструкциях в значении "предложение каких-либо"</p>

				услуг или идеи, подбадривание". 14. Иллюстрация применения глагола HAVE в значении "добрые пожелания". 15–16. Упражнение на перевод по материалам транспарантов 13 и 14.
--	--	--	--	--

Немецкий язык

1	3804		"Портреты немецких писателей" (дерев. рамка, под стеклом, комплект 5 шт)	Предназначены для постоянного экспонирования как элемент оформления кабинета. Представляют собой комплект портретов формата А3, выполненных на качественной белой бумаге, в деревянной раме под стеклом. На портретах указаны имена и даты жизни писателей. При подготовке портретов использованы наиболее известные изображения писателей. Состав комплекта: Эрих Мария Ремарк, Томас Манн, Иоганн Вольфганг Гете, Генрих Гейне, Эрнст Теодор Амадей Гофман.
2	6504		Таблицы демонстрационные "Основная грамматика немецкого языка"	Учебный альбом из 16 листов. Формат 68*98 см. Артикль. Наиболее употребительные союзы и союзные слова. Определение рода имен существительных по суффиксу. Определение рода имен существительных по значению. Образование множественного числа имен существительных. Сильное склонение имен существительных. Слабое склонение имен существительных. Склонение имен существительных женского рода. Слабое склонение имен прилагательных. Сильное склонение имен прилагательных. Смешанное склонение имен прилагательных. Степени сравнения имен прилагательных. Склонение личных местоимений. Предлоги. Наиболее употребительные глаголы сильного спряжения. Наиболее употребительные глаголы неправильного спряжения.

Французский

1	3805		"Портреты французских писателей" (дерев. рамка, под стеклом, комплект 6 шт)	Предназначены для постоянного экспонирования как элемент оформления кабинета. Представляют собой комплект портретов формата А3, выполненных на качественной белой бумаге, в деревянной раме под стеклом. На портретах указаны имена и даты жизни писателей. При подготовке портретов использованы наиболее известные изображения писателей. Состав комплекта: Оноре де Бальзак, Жюль Верн, Проспер Мериме, Мольер (Жан Батист Поклен), Шарль Перро, Жан Жак Руссо.
---	------	--	---	--

Алматы (7273)495-231
Ангарск (3955)60-70-56
Архангельск (8182)63-90-72
Астрахань (8512)99-46-04
Барнаул (3852)73-04-60
Белгород (4722)40-23-64
Благовещенск (4162)22-76-07
Брянск (4832)59-03-52
Владивосток (423)249-28-31
Владикавказ (8672)28-90-48
Владимир (4922) 49-43-18
Волгоград (844)278-03-48
Вологда (8172)26-41-59
Воронеж (473)204-51-73
Екатеринбург (343)384-55-89

Ижевск (3412)26-03-58
Иваново (4932)77-34-06
Иркутск (395)279-98-46
Казань (843)206-01-48
Калининград (4012)72-03-81
Калуга (4842)92-23-67
Кемерово (3842)65-04-62
Киров (8332)68-02-04
Коломна (4966)23-41-49
Кострома (4942)77-07-48
Краснодар (861)203-40-90
Красноярск (391)204-63-61
Курск (4712)77-13-04
Курган (3522)50-90-47
Липецк (4742)52-20-81
Киргизия (996)312-96-26-47

Магнитогорск (3519)55-03-13
Москва (495)268-04-70
Мурманск (8152)59-64-93
Набережные Челны (8552)20-53-41
Нижний Новгород (831)429-08-12
Новокузнецк (3843)20-46-81
Ноябрьск (3496)41-32-12
Новосибирск (383)227-86-73
Ноябрьск (3496)41-32-12
Омск (3812)21-46-40
Орел (4862)44-53-42
Оренбург (3532)37-68-04
Пенза (8412)22-31-16
Петрозаводск (8142)55-98-37
Псков (8112)59-10-37
Россия (495)268-04-70

Пермь (342)205-81-47
Ростов-на-Дону (863)308-18-15
Рязань (4912)46-61-64
Самара (846)206-03-16
Саранск (8342)22-96-24
Санкт-Петербург (812)309-46-40
Саратов (845)249-38-78
Севастополь (8692)22-31-93
Симферополь (3652)67-13-56
Смоленск (4812)29-41-54
Сочи (862)225-72-31
Ставрополь (8652)20-65-13
Сыктывкар (8212)25-95-17
Сургут (3462)77-98-35
Тамбов (4752)50-40-97
Казахстан (772)734-952-31

Тверь (4822)63-31-35
Тольяти (8482)63-91-07
Томск (3822)98-41-53
Тула (4872)33-79-87
Тюмень (3452)66-21-18
Улан-Удэ (3012)59-97-51
Ульяновск (8422)24-23-59
Уфа (347)229-48-12
Хабаровск (4212)92-98-04
Чебоксары (8352)28-53-07
Челябинск (351)202-03-61
Череповец (8202)49-02-64
Чита (3022)38-34-83
Якутск (4112)23-90-97
Ярославль (4852)69-52-93