

Алматы (7273)495-231
 Ангарск (3955)60-70-56
 Архангельск (8182)63-90-72
 Астрахань (8512)99-46-04
 Барнаул (3852)73-04-60
 Белгород (4722)40-23-64
 Благовещенск (4162)22-76-07
 Брянск (4832)59-03-52
 Владивосток (423)249-28-31
 Владикавказ (8672)28-90-48
 Владимир (4922) 49-43-18
 Волгоград (844)278-03-48
 Вологда (8172)26-41-59
 Воронеж (473)204-51-73
 Екатеринбург (343)384-55-89


Ижевск (3412)26-03-58
 Иваново (4932)77-34-06
 Иркутск (395)279-98-46
 Казань (843)206-01-48
 Калининград (4012)72-03-81
 Калуга (4842)92-23-67
 Кемерово (3842)65-04-62
 Киров (8332)68-02-04
 Коломна (4966)23-41-49
 Кострома (4942)77-07-48
 Краснодар (861)203-40-90
 Красноярск (391)204-63-61
 Курск (4712)77-13-04
 Курган (3522)50-90-47
 Липецк (4742)52-20-81
 Киргизия (996)312-96-26-47



Магнитогорск (3519)55-03-13
 Москва (495)268-04-70
 Мурманск (8152)59-64-93
 Набережные Челны (8552)20-53-41
 Нижний Новгород (831)429-08-12
 Новокузнецк (3843)20-46-81
 Ноябрьск (3496)41-32-12
 Новосибирск (383)227-86-73
 Ноябрьск (3496)41-32-12
 Омск (3812)21-46-40
 Орел (4862)44-53-42
 Оренбург (3532)37-68-04
 Пенза (8412)22-31-16
 Петрозаводск (8142)55-98-37
 Псков (8112)59-10-37
 Россия (495)268-04-70





Пермь (342)205-81-47
 Ростов-на-Дону (863)308-18-15
 Рязань (4912)46-61-64
 Самара (846)206-03-16
 Саранск (8342)22-96-24
 Санкт-Петербург (812)309-46-40
 Саратов (845)249-38-78
 Севастополь (8692)22-31-93
 Симферополь (3652)67-13-56
 Смоленск (4812)29-41-54
 Сочи (862)225-72-31
 Ставрополь (8652)20-65-13
 Сыктывкар (8212)25-95-17
 Сургут (3462)77-98-35
 Тамбов (4752)50-40-97
 Казахстан (772)734-952-31




Тверь (4822)63-31-35
 Тольяти (8482)63-91-07
 Томск (3822)98-41-53
 Тула (4872)33-79-87
 Тюмень (3452)66-21-18
 Улан-Удэ (3012)59-97-51
 Ульяновск (8422)24-23-59
 Уфа (347)229-48-12
 Хабаровск (4212)92-98-04
 Чебоксары (8352)28-53-07
 Челябинск (351)202-03-61
 Череповец (8202)49-02-64
 Чита (3022)38-34-83
 Якутск (4112)23-90-97
 Ярославль (4852)69-52-93

<https://stronikum.nt-rt.ru/> || egt@nt-rt.ru





№	Код	Изображение	Наименование	Описание
Филология				
Русский язык				
Интерактивные наглядные комплексы				
1	11873		Интерактивный наглядный комплекс для начальной школы "Обучение грамоте"	<p>Содержание комплекса отвечает требованиям федерального государственного образовательного стандарта.</p> <p>Состав комплекса: диск с электронным учебным изданием по всем темам комплекса – 1 шт., комплекты учебно-наглядных пособий формата А1 (серии таблиц) – 2 комплекта.</p> <p>Комплектность по темам:</p> <p>I. "Обучение грамоте. Алфавит в загадках и пословицах":</p> <p>1. Раздел электронного учебного издания по теме. 2. Комплект учебно-наглядных пособий формата А1 с полноцветной печатью и матовой двухсторонней ламинацией в количестве 32 таблиц.</p> <p>II. "Обучение грамоте. Письмо и развитие речи": 1. Раздел электронного учебного издания по теме. 2. Комплект учебно-наглядных пособий формата А1 с полноцветной печатью и матовой двухсторонней ламинацией в количестве 16 таблиц.</p> <p>Комплекс содержит интерактивный контент, позволяющий проводить демонстрацию последовательно или по выбору, проводить проверку знаний учащихся, подготовиться к уроку. В электронном учебном издании реализованы функции увеличения иллюстраций, вывода дополнительной информации, проверки знаний учащихся с помощью интерактивных задачников. Предусмотрена возможность запуска на широко распространенных версиях операционных систем. Инсталляционный блок включает все необходимые дополнительные модули и служебные программы и при установке на компьютер не требует от пользователя их поиска и дополнительного приобретения.</p>



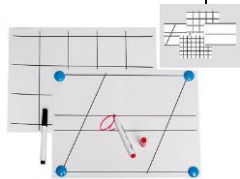
2	11874	 <p>+ комплект таблиц</p>	<p>Интерактивный наглядный комплекс для начальной школы "Русский язык"</p>	<p>Комплекс отвечает требованиям федерального государственного образовательного стандарта и обеспечивает возможность обучения с использованием современных программно-аппаратных решений (компьютера, интерактивной доски).</p> <p>Состав комплекса: диск с электронным учебным изданием по всем темам комплекса – 1 шт., комплекты учебно-наглядных пособий формата А1 (серии таблиц) – 6 комплектов.</p> <p>Комплектность по темам:</p> <p>I. "Предложение": 1. Раздел электронного учебного издания по теме. 2. Комплект учебно-наглядных пособий формата А1 с полноцветной печатью и матовой двухсторонней ламинацией в количестве 6 таблиц.</p> <p>II. "Имя существительное": 1. Раздел электронного учебного издания по теме. 2. Комплект учебно-наглядных пособий формата А1 с полноцветной печатью и матовой двухсторонней ламинацией в количестве 12 таблиц.</p> <p>III. "Имя прилагательное": 1. Раздел электронного учебного издания по теме. 2. Комплект учебно-наглядных пособий формата А1 с полноцветной печатью и матовой двухсторонней ламинацией в количестве 12 таблиц.</p> <p>IV. "Глагол": 1. Раздел электронного учебного издания по теме. 2. Комплект учебно-наглядных пособий формата А1 с полноцветной печатью и матовой двухсторонней ламинацией в количестве 12 таблиц.</p> <p>V. "Орфография": 1. Раздел электронного учебного издания по теме. 2. Комплект учебно-наглядных пособий формата А1 с полноцветной печатью и матовой двухсторонней ламинацией в количестве 14 таблиц.</p> <p>VI. "Местоимение": 1. Раздел электронного учебного издания по теме. 2. Комплект учебно-наглядных пособий формата А1 с полноцветной печатью и матовой двухсторонней ламинацией в количестве 8 таблиц.</p> <p>Комплекс содержит интерактивный контент, позволяющий проводить демонстрацию последовательно или по выбору, проводить проверку знаний учащихся, подготовиться к уроку. В электронном учебном издании реализованы функции увеличения иллюстраций, вывода дополнительной информации, проверки знаний учащихся с помощью интерактивных задачников.</p>
Интерактивные учебные пособия				
1	14930		<p>Программно-методический комплекс "Буквария. Обучение чтению" (DVD-box)</p>	<p>Комплексный программный продукт для образовательных учреждений включает более 160 вариативных игровых заданий для обучения детей звукам и буквам русского языка, основам грамоты, навыкам чтения, а также развития речи.</p> <p>Выполнение заданий в специальных интерактивных разделах "Читаем слоги" и "Касса букв" научит составлять слоги, слова и целые предложения. Созданная в программе развивающая среда поможет каждому ребенку расширить словарный запас, узнать много нового об окружающем мире, развить логическое мышление, воображение и творческие способности.</p>





2	13924		Программно-методический комплекс "Развитие речи" (DVD-box)	Программа предназначена для эффективного речевого развития детей от 5 лет посредством интерактивных возможностей. Использование программы поможет формированию у детей слухового восприятия, навыков звукового анализа и синтеза, правильного произношения звуков, слогов, слов и умения связно говорить, самостоятельно выстраивать предложения. Предлагаемые задания можно эффективно использовать в коррекционной работе.
3	13364		Русский язык 1 класс. Звуки и буквы. Синтаксис. Состав слова. Орфография	Интерактивное учебное пособие разработано с учётом ФГОС НОО и примерной программы по русскому языку начального общего образования. 1. Устная и письменная речь. 2. Слово. Предложение. Текст. 3. Слова, которые отвечают на вопросы кто? что? 4. Слова, которые отвечают на вопросы какой? какая? какое? какие? 5. Слова, которые отвечают на вопросы что делает? что делают? 6. Слово. Слог. Ударение. 7. Русский алфавит. 8. Гласные звуки и буквы, их обозначающие. 9. Согласные звуки (твёрдые и мягкие, глухие и твёрдые) и буквы, их обозначающие. 10. Непарные по твердости/мягкости и по глухости/звонкости согласные звуки (шипящие и сонорные) согласные звуки. 11. Обозначение мягкости и твёрдости согласных звуков на письме. 12. Звук [й] и способы его обозначения на письме. 13. Буквы, не обозначающие звука (Ъ, ь). 14. Перенос слов. 15. Правописание парных звонких и глухих согласных звуков на конце слова. 16. Правописание парных звонких и глухих согласных звуков в середине слова. 17. Правописание имен собственных (имена, отчества, фамилии людей, клички животных). 18. Гласные буквы после шипящих ЖИ-ШИ, ЧА-ЩА, ЧУ-ЩУ. 19. Гласные буквы в ударных и безударных слогах (безударная гласная). 20. Правописание сочетаний ЧК, ЧН, НЧ, НЩ. 21. Словарные слова.
4	13366		Русский язык 2 класс. Синтаксис и пунктуация. Лексика. Состав слова. Части речи	Интерактивное учебное пособие разработано с учётом ФГОС НОО и примерной программы по русскому языку начального общего образования. 1. Словосочетание. Предложение. 2. Типы предложений по цели высказывания: повествовательные, вопросительные, побудительные. Знаки препинания в конце предложений. 3. Антонимы, синонимы, омонимы. Состав слова. 4. Родственные (однокоренные) слова. Корень. 5. Состав слова. Части речи. 6. Имя существительное. Слова, которые называют предметы. 7. Глагол. Слова, которые называют действия предметов. 8. Имя прилагательное. Слова, которые называют признаки предметов. 9. Предлоги.
5	13365		Русский язык 2 класс. Слово, текст, предложение. Звуки и буквы. Орфография	Интерактивное учебное пособие разработано с учётом ФГОС НОО и примерной программы по русскому языку начального общего образования. 1. Слог. Слово. Перенос слов. 2. Предложение. Связь слов в предложении. 3. Текст. Связь предложений в тексте. 4. Типы текста: описание и повествование. 5. Алфавит. Звуки и буквы русского алфавита. 6. Обозначение мягкости и твёрдости согласных звуков на письме. 7. Ударение. Ударные и безударные гласные. 8. Правописание буквосочетаний с шипящими звуками (ЖИ-ШИ, ЧА-ЩА,



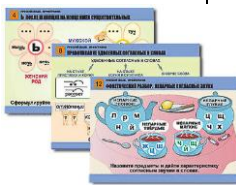


				<p>ЧУ-ЩУ; ЧК, ЧН, НЧ, РЩ, НЩ). 9. Разделительные Ъ и Ь в словах. 10. Правописание звонких и глухих согласных на конце и в середине слова. 11. Ъ показатель мягкости согласных звуков. 12. Правописание удвоенных согласных. 13. Заглавная буква в именах собственных. 14. Безударные гласные в корне слова.</p>
6	13367		<p>Русский язык 3 класс. Слово, текст, предложение. Состав слова. Орфография</p>	<p>Интерактивное учебное пособие разработано с учётом ФГОС НОО и примерной программы по русскому языку начального общего образования.</p> <ol style="list-style-type: none"> 1. Текст. Типы текста: описание, повествование и рассуждение. 2. Корень. Однокоренные и родственные слова. 3. Сложные слова и их правописание. 4. Приставка. Приставки и предлоги. 5. Окончание и основа. Суффикс. 6. Разбор слов по составу. 7. Разделительные Ъ и Ь. 8. Глухие и звонкие согласные в корне слова. 9. Непроизносимые согласные в корне слова. 10. Чередование согласных звуков в корне. 11. Безударные гласные в корне слова. 12. Удвоенные согласные в корне слова. 13. Безударные гласные в приставках. Удвоенные согласные на стыке приставки и корня. 14. Мягкий знак (ь) после шипящих на конце имён существительных. 15. Правописание безударных гласных в окончаниях прилагательных. 16. Правописание НЕ с глаголами.
7	13368		<p>Русский язык 3 класс. Части речи. Лексика. Синтаксис и пунктуация</p>	<p>Интерактивное учебное пособие разработано с учётом ФГОС НОО и примерной программы по русскому языку начального общего образования.</p> <ol style="list-style-type: none"> 1. Имя существительное. Одушевлённые и неодушевлённые имена существительные. 2. Род имён существительных. 3. Изменение имён существительных по числам и падежам. Склонение. 4. Словообразование имен существительных. 5. Местоимение как часть речи. 6. Имя прилагательное. Имена прилагательные, близкие и противоположные по смыслу. 7. Изменение имён прилагательных по родам и числам. 8. Глагол. Изменение глаголов по числам и временам. 9. Неопределённая форма глагола. 10. Наречие. Разбор частей речи по составу. 11. Значение слова. Толковый и фразеологический словари. 12. Типы предложений по цели высказывания и интонации (повествовательные, вопросительные и побудительные; восклицательные и невосклицательные предложения). 13. Связь слов в предложении. Словосочетание. 14. Главные и второстепенные члены предложения. 15. Предложения с однородными членами и знаки препинания в них. 16. Простые и сложные предложения. Порядок разбора предложений по членам.
8	13369		<p>Русский язык 4 класс. Звуки и буквы. Состав слова. Слово, текст, предложение. Синтаксис и пунктуация</p>	<p>Интерактивное учебное пособие разработано с учётом ФГОС НОО и примерной программы по русскому языку начального общего образования.</p> <ol style="list-style-type: none"> 1. Звук. Ударение. Фонетический разбор. 2. Типы текстов: описание, повествование, рассуждение. 3. Изложения и сочинения. 4. Виды предложений по цели высказывания и интонации. 5. Связь слов в предложении. Словосочетание. 6. Словосочетание. Главное и зависимое слово в словосочетании. 7. Предложение с однородными членами с союзами и без союзов. 8. Сложные



				предложения с союзами и, а, но. 9. Предложения с прямой речью и знаки препинания в них. 10. Связь слов в предложении. Синтаксический разбор. 11. Многозначные слова. 12. Синонимы и антонимы.
9	13370		Русский язык 4 класс. Части речи. Орфография	Интерактивное учебное пособие разработано с учётом ФГОС НОО и примерной программы по русскому языку начального общего образования. 1. Изменение существительных по падежам в единственном и множественном числе. 2. Типы склонения имён существительных. 3. Морфологический разбор имени существительного. 4. Изменение имён прилагательных по числам и падежам. 5. Морфологический разбор имени прилагательного. 6. Неопределённая форма глагола. 7. Спряжение глаголов. 8. Личные окончания глаголов 1 и 2 спряжения. 9. Морфологический разбор глагола. 10. Местоимения. 11. Правописание безударных падежных окончаний имён существительных. 12. Правописание Ъ после шипящих на конце имён существительных женского рода. 13. Правописание безударных падежных окончаний имён прилагательных. 14. Правописание Ъ после шипящих в глаголах 2-го лица единственного числа. 15. Правописание безударных личных окончаний глаголов. 16. Правописание НЕ с глаголами.
Печатные пособия демонстрационные				
1	4417		Азбука подвижная (ламинированная, с магнит. креплением)	Азбука подвижная предназначена для использования на уроках обучения грамоте в начальной школе. Габаритные размеры в упаковке (дл.*шир.*выс.), см: 31,5*20,5*5. Вес, кг, не более 0,52. Комплектность: карточки с буквами и знаками на белом фоне – 137 шт., карточки с буквами на красном, синем и зеленом фоне – 129 шт., карточки для обозначения звуков и слияний – 14 шт., пластиковые карманы с магнитами для установки карточек – 5 шт., блистеры с ячейками для карточек – 2 шт., руководства по эксплуатации со схемами укладки карточек – 2 шт. Пособие представляет собой ламинированные пленкой листы с напечатанными на них буквами, знаками и графическим изображением звуков и слияний. В комплекте представлены прописные и строчные печатные буквы. Перед началом работы необходимо разрезать листы по линиям на карточки, закрепить на магнитной классной доске карманы и установить в них карточки. После использования карточки следует сложить в ячейки блистеров в соответствии со схемой раскладки.
2	5069		Демонстрационное пособие "Касса "Лента букв"	Пособие состоит из 70 карточек размером 55*90 мм, расположенных в полиэтиленовой кассе, и наборного полотна. Три карточки разрезные. Пособие является моделью фонетики русского языка. Может использоваться для составления слов, слогов и их моделей.




3	4419		<p>Касса букв классная (ламинированная, с магнитным креплением)</p>	<p>Касса букв классная предназначена для обучения грамоте в начальных классах общеобразовательной школы и в детских садах.</p> <p>Габаритные размеры в упаковке (дл.*шир.*выс.), см: 31,5*20,5*5. Вес, кг, не более 0,3.</p> <p>Комплектность: карточки с буквами и знаками на белом фоне – 132 шт., пластиковые карманы с магнитами для установки карточек – 3 шт., блистер с ячейками для карточек – 1 шт., руководство по эксплуатации со схемой укладки карточек – 1 шт.</p> <p>Пособие представляет собой ламинированные пленкой листы с напечатанными на них буквами и знаками препинания. В комплекте представлены прописные и строчные печатные буквы.</p> <p>Перед началом работы необходимо разрезать листы по линиям на карточки, закрепить на магнитной классной доске карманы и установить в них карточки. После использования карточки следует сложить в ячейки блистера в соответствии со схемой раскладки.</p>
4	7942		<p>Касса слогов демонстрационная (ламинированная, с магнитным креплением)</p>	<p>Пособие предназначено для использования на уроках обучения грамоте в начальной школе, а также в детском саду.</p> <p>Пособие представляет собой набор карточек, на которых напечатаны двухбуквенные открытые и закрытые слоги, отобранные по частотному принципу употребления в «Азбуке».</p> <p>Габаритные размеры в упаковке (дл.*шир.*выс.), см: 30,5*22*3. Вес, кг, не более 0,3.</p> <p>Комплектность: карточки с двухбуквенными слогами – 160 шт., пластиковые карманы с магнитами для установки карточек – 3 шт., руководство по эксплуатации – 1 шт.</p> <p>Авторы: К.М. Тихомирова, Т.Н. Харламова.</p>
5	5067		<p>Комплект наглядных пособий "Грамматические разборы"</p>	<p>Комплект учебных наглядных пособий включает в себя 3 демонстрационных пособия для учителя и 4 набора по 28 карточек раздаточного материала для учащихся.</p> <p>Комплект пособий используется на всем протяжении обучения ученика в начальной школе.</p> <p>Комплектность:</p> <p>Демонстрационные таблицы "Звуко-буквенный анализ слова" - 1 шт., "Разбор по составу слова" - 1 шт., "Разбор по частям речи" - 1 шт.</p> <p>Карточки для учащихся по темам: "Звуко-буквенный анализ слова" - 28 шт., "Разбор по составу слова" - 28 шт., "Разбор по частям речи" - 28 шт., а также цветочные сигнальные карточки - 28 шт.</p>
6	10704		<p>Комплект таблиц "Падежи-человечки" (6 табл., формат А3, лам)</p>	<p>Пособие предназначено для использования в качестве демонстрационного материала на уроках русского языка в начальной школе при изучении темы "Имя существительное".</p> <p>Габаритные размеры в упаковке (дл.*шир.*выс.), см: 43*30*0,8. Вес, кг, не более 0,3.</p> <p>Комплектность: таблицы – 6 шт., руководство по эксплуатации – 1 шт.</p> <p>Пособие состоит из 6 полноцветных таблиц формата А3, ламинированных матовой пленкой. На таблицах даны графические изображения шести падежей в виде человечков, которые демонстрируют смысл вспомогательного слова, названия падежей,</p>




				вспомогательные слова и соответствующие вопросы.
7	7319		<p>Комплект таблиц "Русский алфавит" (4 табл., формат А1, матовое ламинир.)</p>	<p>Пособие предназначено для использования в качестве демонстрационного материала на уроках обучения грамоте и русского языка в начальной школе.</p> <p>Габаритные размеры в упаковке (дл.*шир.*выс.), см: 57*85*0,3. Вес, кг, не более 0,55.</p> <p>Комплектность: таблица "Печатные буквы" – 1 шт., таблица "Прописные буквы" – 1 шт., таблица "Буквы алфавита в картинках" – 1 шт., таблица "Сводная таблица. Печатные, прописные буквы и их названия" – 1 шт., руководство по эксплуатации – 1 шт.</p> <p>Таблицы напечатаны на картоне формата А1 (односторонняя полноцветная печать) и ламинированы матовой пленкой.</p>
8	14779		<p>Комплект таблиц "Склонение имен существительных" (4 табл., формат А3, лам.)</p>	<p>Автор: Ю. В. Кирилина</p> <p>Пособие предназначено для использования в качестве демонстрационного материала на уроках русского языка в начальной школе при изучении темы «Склонение имен существительных».</p> <p>Габаритные размеры в упаковке (дл.*шир.*выс.), см: 40*28*0,8. Вес, кг, не более 0,3.</p> <p>Комплектность: таблицы – 4 шт., руководство по эксплуатации – 1 шт.</p> <p>Пособие состоит из 4 полноцветных таблиц формата 27*39 см, ламинированных матовой пленкой. Таблицы посвящены трем склонениям имен существительных, изобразительно объединены темой паровоза и путешествия, что отражается и становится понятным в ходе урока.</p>
9	9633		<p>Комплект таблиц для демонстрации техники письма на линейках и в клетках</p>	<p>Автор: Т.В. Комлева.</p> <p>Пособие предназначено для использования в качестве демонстрационного материала при обучении правильному начертанию букв и цифр.</p> <p>Габаритные размеры в упаковке (дл.*шир.*выс.), см: 30*42*2. Вес, кг, не более 0,15.</p> <p>В комплект входят: демонстрационные таблицы – 4 шт., маркеры – 2 шт., магнитные кнопки – 4 шт., руководство по эксплуатации – 1 шт.</p> <p>Таблицы напечатаны на двух листах формата А3 (двусторонняя печать). В комплект входят следующие таблицы: таблица для демонстрации техники письма букв на узких линейках, таблица для демонстрации техники письма букв на широких линейках, таблица для демонстрации техники письма цифр в крупных клетках, таблица для демонстрации правильного оформления математических записей. Таблицы ламинированы глянцевой пленкой, применяются по принципу "пиши-стирай". Используется маркер для белых досок. Написанное стирается сухой тряпкой.</p>

10	8095		<p>Комплект таблиц для нач. шк. "Обучение грамоте. Алфавит в загадках, пословицах" (32 таб., А1, лам.)</p>	<p>Комплект учебно-наглядных пособий формата А1 с полноцветной двухсторонней печатью и матовой двухсторонней ламинацией в количестве 32 таблиц. Таблицы: 1. Буква А 2. Буква Я 3. Буква О 4. Буква Ё 5. Буква У 6. Буква Ю 7. Буква Ы 8. Буква И 9. Буква Э 10. Буква Е 11. Буква Б 12. Буква П 13. Буква В 14. Буква Ф 15. Буква Г 16. Буква К 17. Буква Д 18. Буква Т 19. Буква Ж 20. Буква Ш 21. Буква З 22. Буква С 23. Буква Л 24. Буква М 25. Буква Н 26. Буква Р 27. Буква Й 28. Буквы Ъ и Ь 29. Буква Х 30. Буква Ц 31. Буква Ч 32. Буква Щ.</p>
11	8096		<p>Комплект таблиц для нач. шк. "Обучение грамоте. Письмо и развитие речи" (16 таб., А1, лам.)</p>	<p>Комплект учебно-наглядных пособий формата А1 с полноцветной двухсторонней печатью и матовой двухсторонней ламинацией в количестве 16 таблиц. Таблицы: 1. Большая буква. 2. Безударная гласная А. 3. Безударная гласная О. 4. Безударная гласная И. 5. Безударная гласная Е. 6. Безударная гласная Я. 7. Правописание сочетаний ЖИ–ШИ. 8. Правописание сочетаний ЧА–ЩА. 9. Правописание сочетаний ЧУ–ЩУ. 10. Правописание сочетаний ЧК–ЧН. 11. Предложение. Схема предложения. 12. Интонация. Знаки препинания в конце предложения. 13. Слова, близкие по значению. 14. Слова, противоположные по значению. 15. Значение слова. 16. Образные выражения.</p>
12	8943		<p>Комплект таблиц для нач. шк. "Русский язык. Глагол" (12 табл., формат А1, лам.)</p>	<p>Комплект учебно-наглядных пособий формата А1 с полноцветной двухсторонней печатью и матовой двухсторонней ламинацией в количестве 12 таблиц. Таблицы: 1. Слова, которые отвечают на вопросы ЧТО ДЕЛАЛ? ЧТО ДЕЛАЕТ? ЧТО СДЕЛАЕТ? 2. Понятие о глаголе. 3. Неопределённая форма глагола. 4. Изменение глаголов по временам. 5. Изменение глаголов прошедшего времени по родам. 6. Изменение глаголов по числам. 7. I и II спряжение глаголов. 8. Глаголы-исключения. 9. Определение спряжения глагола. 10. Морфологический разбор глагола. 11. Значение глаголов. 12. Типы текста. Текст-рассуждение.</p>
13	8838		<p>Комплект таблиц для нач. шк. "Русский язык. Имя прилагательное" (12 табл., формат А1, лам.)</p>	<p>Комплект учебно-наглядных пособий формата А1 с полноцветной двухсторонней печатью и матовой двухсторонней ламинацией в количестве 12 таблиц. Таблицы: 1. Слова, которые отвечают на вопросы Какой? Какая? Какое? Какие? 2. Понятие об имени прилагательном. 3. Связь имени прилагательного с именем существительным. 4. Изменение по родам имён прилагательных. 5. Изменение по числам имён прилагательных. 6. Изменение по падежам имён прилагательных мужского рода. 7. Изменение по падежам имён прилагательных женского рода. 8. Изменение по падежам имён прилагательных среднего рода. 9. Изменение по падежам имён прилагательных во множественном числе. 10. Морфологический разбор имени прилагательного. 11. Типы текста. Текст-описание (1). 12. Типы текста. Текст-описание (2).</p>







14	6939		<p>Комплект таблиц для нач. шк. "Русский язык. Имя существительное" (12 табл., формат А1, лам.)</p>	<p>Комплект учебно-наглядных пособий формата А1 с полноцветной двухсторонней печатью и матовой двухсторонней ламинацией в количестве 12 таблиц. Таблицы: 1. Слова, которые отвечают на вопросы КТО? ЧТО? 2. Связь слов в предложении. 3. Понятие об имени существительном. 4. Число имен существительных. 5. Род имен существительных. 6. Образование имен существительных при помощи суффиксов. 7. Первое склонение имен существительных. 8. Второе склонение имен существительных. 9. Третье склонение имен существительных. 10. Изменение имен существительных по падежам. 11. Падежи и предлоги. 12. Морфологический разбор имени существительного.</p>
15	8659		<p>Комплект таблиц для нач. шк. "Русский язык. Местоимение" (8 табл, формат А1, лам.)</p>	<p>Комплект учебно-наглядных пособий формата А1 с полноцветной двухсторонней печатью и матовой двухсторонней ламинацией в количестве 8 таблиц. Таблицы: 1. Личные местоимения. 2. Роль личных местоимений в речи. 3. Изменение по падежам личных местоимений 1-го лица. 4. Изменение по падежам личных местоимений 2-го лица. 5. Изменение по падежам личных местоимений 3-го лица единственного числа. 6. Изменение по падежам личных местоимений 3-го лица множественного числа. 7. Роль личных местоимений в тексте-повествовании. 8. Морфологический разбор личного местоимения.</p>
16	9593		<p>Комплект таблиц для нач. шк. "Русский язык. Орфография" (14 табл.. формат А1, лам.)</p>	<p>Комплект учебно-наглядных пособий формата А1 с полноцветной двухсторонней печатью и матовой двухсторонней ламинацией в количестве 14 таблиц. Таблицы: 1. Правописание безударных гласных в корне слова. 2. Правописание парных согласных в корне слова. 3. Правописание непроизносимых согласных в корне слова. 4. Ъ после шипящих на конце имён существительных. 5. Правописание разделительных ъ и ь. 6. Правописание –ТЬСЯ и –ТСЯ в глаголах. 7. Правописание ь в окончаниях глаголов 2-го лица единственного числа. 8. Правописание удвоенных согласных в словах. 9. Правописание приставок и предлогов. 10. Правописание безударных падежных окончаний имён существительных. 11. Фонетический разбор. Йотированные буквы. 12. Фонетический разбор. Непарные согласные звуки. 13. Фонетический разбор слова. 14. Разбор слова по составу.</p>
17	8944		<p>Комплект таблиц для нач. шк. "Русский язык. Предложение" (6 табл., формат А1, лам.)</p>	<p>Комплект учебно-наглядных пособий формата А1 с полноцветной двухсторонней печатью и матовой двухсторонней ламинацией в количестве 6 таблиц. Таблицы: 1. Прямая речь. 2. Простые и сложные предложения. 3. Второстепенные члены предложения. 4. Однородные члены предложения. 5. Виды предложений по интонации и цели высказывания. 6. Синтаксический разбор предложения.</p>
18	7278		<p>Модель-аппликация "Звукобуквенная лента"</p>	<p>Авторы: К. М. Тихомирова, С. И. Разуваева. Пособие предназначено для использования на уроках обучения грамоте в начальной школе. Габаритные размеры в упаковке (дл.*шир.*выс.), см: 30,5*22*3. Вес, кг, не более 0,8. Комплектность: полотно с буквами – 1 шт., карманы пластиковые – 10 шт., карточки-крышечки для букв – 42 шт., кнопки магнитные – 8 шт., шурупы – 8 шт., дюбели – 8 шт.</p>



				<p>шт., руководство по эксплуатации – 1 шт.</p> <p>Пособие представляет собой полотно с напечатанными в определённом порядке буквами русского алфавита. В левой части располагаются гласные (на красном фоне), в правой – согласные (на синем, зеленом или сине-зеленом фоне в зависимости от твердости-мягкости звуков, которые они обозначают). В верхнем ряду расположены гласные, обозначающие твердость согласных звуков на письме, а в нижнем – мягкость. Также в верхнем ряду расположены буквы, обозначающие звонкие согласные, а в нижнем – глухие. Мягкий и твердый знаки напечатаны на белом фоне.</p> <p>Пластиковые карманы предназначены для крепления карточек-крышечек, которые позволят учителю открывать буквы по мере изучения. Пособие можно крепить с помощью магнитов на соответствующую доску или на демонстрационную панель над классной доской, а также непосредственно на стену с помощью шурупов и дюбелей.</p>
19	7280		<p>Модель-аппликация "Набор звуковых схем"</p>	<p>Пособие предназначено для использования на уроках обучения грамоте в начальной школе.</p> <p>Габаритные размеры в упаковке (дл.*шир.*выс.), см: 22*16*3. Вес, кг, не более 0,1.</p> <p>Комплектность: квадратные карточки – 18 шт., прямоугольные карточки – 12 шт., руководство по эксплуатации – 1 шт.</p> <p>Квадратные карточки обозначают отдельную букву, а прямоугольные – слог. Для обозначения звуков использовано традиционное цветовое кодирование (гласный звук обозначается красным цветом, твердый согласный – синим, мягкий согласный – зеленым).</p> <p>Карточки ламинированы пленкой и снабжены магнитами, что позволяет легко крепить их на магнитной доске или экране для динамических пособий.</p>
20	14781		<p>Модель-аппликация "Неопределенная форма глагола. Три времени глагола" (лам.)</p>	<p>Автор: Ю.В. Кирилина</p> <p>Пособие предназначено для использования в качестве демонстрационного материала на уроках русского языка в начальной школе при изучении тем «Глагол», «Изменение глагола по временам».</p> <p>Комплектность: таблица – 1 шт., карточки – 4 шт., руководство по эксплуатации – 1 шт.</p> <p>Пособие состоит из полноцветной таблицы формата А3, ламинированной матовой пленкой, и 4 карточек формата А4. На таблице изображен глагол в виде путешествующего будильника. Карточки содержат информацию о временах глагола: названия времен (настоящее время, прошедшее время, будущее время, неопределенная форма глагола), вопросы и опорные схемы. Таблица и карточки снабжены магнитами, что позволяет легко крепить их на магнитной доске или экране для динамических пособий.</p>

21	9632		<p>Модель-аппликация "Ступени к грамоте. Звуки и буквы русского языка" (ламинированная)</p>	<p>Авторы: К.М. Тихомирова, В.В. Кожевникова, С.Ю. Евстратова. Габаритные размеры упаковки (дл.*шир.*выс.), см: 62*43*2. Вес, кг, не более 2,0. Комплектность: таблица "Буквы (можем видеть и писать)" – 1 шт., таблица "Звуки (можем слышать и произносить)" – 1 шт., таблица "Характеристика букв" – 1 шт., таблица "Характеристика звуков" – 1 шт., карточки с подписями к таблицам (А1–А12) – по 1 шт., карточки-картинки (А13–А111) – по 1 шт., карточки-слова (А112–А210) – по 1 шт., карточки с буквами русского алфавита (А211–А243) – по 1 шт., карточки со звуками русского языка (А244–А274) – по 1 шт., карточка с обозначением транскрипционных скобок (А275) – 1 шт., магнитные кнопки – 17 шт., методические рекомендации – 1 шт. Материалы пособия дают возможность организации различных форм деятельности учащихся на уроке (коллективной, групповой, индивидуальной), создают условия для начала проектной деятельности, т.е. отвечают требованиям, предъявляемым ФГОС НОО к учебному процессу. Пособие носит интегративный характер, сочетая демонстрационные таблицы, демонстрационно-раздаточные и иллюстративно-изобразительные карточки. Демонстрационные таблицы напечатаны на мелованной бумаге формата А2 (двухсторонняя полноцветная печать) и ламинированы матовой пленкой. Карточки напечатаны на картоне и также ламинированы матовой пленкой. Перед началом работы необходимо разрезать листы по линиям на карточки.</p>
22	6028		<p>Набор таблиц "Словарные слова"</p>	<p>Набор состоит из 64 таблиц формата А3 с двусторонней печатью. Таблицы можно использовать как для самопроверки, так и для словарных диктантов. На одной стороне таблицы даны словарные слова с пропусками в трудных местах, на другой стороне таблицы даны словарные слова, где трудные места выделены цветом для запоминания.</p>
23	154		<p>Опорные таблицы по русскому языку 1 класс</p>	<p>Комплектность: 1. Знаки препинания в конце предложения. 2. "ЖИ"- "ШИ", "ЧА"- "ЩА", "ЧУ"- "ЩУ". 3. Перенос слова. 4. Безударные гласные. 5. Парные согласные. 6. Фонетический разбор слова. 7. Слова, обозначающие признак. 8. Слова, обозначающие предмет. 9. Слова, обозначающие действие. 10. Члены предложения. 11. Алфавит.</p>
24	155		<p>Опорные таблицы по русскому языку 2 класс</p>	<p>Комплектность: 1. Разбор предложения по членам предложения. 2. Порядок разбора состава слова. 3. Однокоренные слова, форма слова. 4. Состав слова. 5. Непроизносимые согласные. 6. Сочетание "СН" без "Т". 7. Правописание приставки. 8. Правописание предлога. 9. Суффиксы. 10. Сочетание "ЧК", "ЧН". 11. Разделительный "Ъ". 12. Род имени существительных. 13. Число имен существительных. 14. Мягкий знак у существительных после шипящих. 15. Род имени прилагательных. 16. Число имен прилагательных. 17. Безударные окончания имен прилагательных. 18. Неопределенная форма глагола. 19. Время глагола. 20. "НЕ" с глаголами. 21. Сводная таблица правил корня. 22. Части речи.</p>

25	156		<p>Опорные таблицы по русскому языку 3 класс</p>	<p>Комплектность: 1. Разбор предложения. 2. Однородные члены предложения. 3. Падежи. 4. Тип склонения имен существительных. 5. 1-ое склонение. 6. 2-ое склонение. 7. 3-е склонение. 8. Падежи и падежные окончания имен существительных. 9. Окончания имен существительных. 10. Склонение имен прилагательных во множественном числе. 11. Склонение имени существительного, 1 и 2 часть. 12. Местоимение. 13. Спряжение глаголов. 14. Изменение глаголов по лицам и числам. 15. Спряжение глаголов настоящего времени. 16. Правописание "ь" после шипящих. 17. Морфологический разбор имен существительных. 18. Пример морфологического разбора имен существительных. 19. Морфологический разбор имени прилагательных. 20. Пример морфологического разбора имен прилагательных. 21. Морфологический разбор глаголов. 22. Пример морфологического разбора глаголов.</p>
26	9589		<p>Портреты детских писателей (30 шт. ф А3)</p>	<p>Представляют собой комплект портретов формата А3 в количестве 30 шт., выполненных на качественной белой бумаге. На портретах указаны фамилии (с именами, либо с именами и отчествами) и даты жизни писателей. Состав комплекта: Бажов П.П., Барто А.Л., Берестов В.Д., Бианки В.В., Благинина Е.А., Гайдар А.П., Голявкин В.В., Драгунский В.Ю., Ершов П.П., Житков Б.С., Заходер Б.В., Ишимова А.О., Кассиль Л.А., Катаев В.П., Лагин Л.И., Лиханов А.А., Маршак С.Я., Михалков С.В., Носов Н.Н., Остер Г.Б., Пришвин М.М., Сладков Н.И., Сотник Ю.В., Токмакова И.П., Успенский Э.Н., Хармс Д.И., Чарская Л.А., Чарушин Е.И., Чуковский К.И., Шварц Е.Л.</p>
27	4792		<p>Таблица "Азбука в картинках"</p>	<p>Таблица напечатана на бумаге. Печать полноцветная.</p>
28	7323		<p>Таблица демонстрационная "Русский алфавит в картинках" (винил 10х140)</p>	<p>Изготовлена на виниле. Вес (плотность) - 440 г/кв.м. Печать односторонняя, полноцветная.</p>
29	7322		<p>Таблица демонстрационная "Русский алфавит в картинках" (винил 1х100)</p>	<p>Изготовлена на виниле. Вес (плотность) - 440 г/кв.м. Печать односторонняя, полноцветная.</p>

30	6403		Таблицы демонстрационные "Звуки и буквы русского алфавита"	Учебный альбом из 2 листов (формат 68x98 см) и 128 карточек. Гласные звуки и буквы. Согласные звуки и буквы.
31	6404		Таблицы демонстрационные "Обучение грамоте 1 класс"	Учебный альбом из 16 листов (формат 68*98см). Предложение. Слово. Слог. Ударный слог. Звуки гласные и согласные. Гласные буквы А, Я. Согласные буквы М, Н, Л, Р. Гласные буквы И, Ы. Гласные буквы О, Ё. Согласные буквы Г, К. Гласные буквы У, Ю. Согласные буквы З, С. Гласные буквы Э, Е. Согласные буквы Д, Т. Согласные буквы Б, П. Согласные буквы В, Ф. Согласные буквы Ж, Ш. Согласные буквы Щ, Ч, Х, Ц, Й. Буквы Ъ, Ь.
32	9250		Таблицы демонстрационные "Обучение грамоте 2 класс"	Учебный альбом из 16 листов. Формат 68x98 см. Буквы русского алфавита. Гласные звуки и буквы. Согласные звуки и буквы. Буквы Ъ и Ь. Сочетания ЖИ и ШИ. Сочетания ЧА и ЩА. Сочетания ЧУ и ЩУ. Слово. Слог. Ударение. Перенос слов. Слово. Предложение. Текст. Слова, слова, слова... Большая буква в именах, отчествах и фамилиях людей. Большая буква в кличках животных. Большая буква в названиях стран, городов, деревень, улиц, рек, морей. Звуки и буквы русского алфавита. Памятка для второклассника.
33	6204		Таблицы демонстрационные "Основные правила и понятия 1-4 класс"	Учебный альбом из 7 листов. Формат 68*98 см.
34	181		Таблицы демонстрационные "Правописание гласных в корне слова"	Учебный альбом из 5 листов. Формат 68*98 см. Непроверяемые и проверяемые гласные в корне слова. Чередующиеся гласные в корне и его конечная согласная. Чередующиеся гласные в корне, зависящие от суффикса. Чередующиеся гласные в корне, зависящие от ударения. Чередующиеся гласные в корне, зависящие от значения корня. Раздаточный материал "Правописание гласных в корне слова".
35	778		Таблицы демонстрационные "Русский алфавит"	Формат 68*98 см. Комплектность: "Русский алфавит", "Русский алфавит с названиями букв", "Русский алфавит. Прописи", "Русский алфавит в картинках".
36	6205		Таблицы демонстрационные "Русский язык 1 кл."	Учебный альбом из 10 листов (формат 68*98 см): 1. Правописание предлогов. 2. Гласные звуки и буквы. 3. Согласные звуки. 4. Правописание согласных в корне. 5. Правописание безударных гласных в корне. 6. Члены предложения. 7. Гласные после шипящих. 8. Сочетания букв. 9. Перенос слова 10. Правописание парных согласных звуков в конце слова.

37	6206		Таблицы демонстрационные "Русский язык 2 кл."	Учебный альбом из 4 листов (формат 68*98 см): 1. Части речи. 2. Разделительный Ъ знак. 3. Разбор слова по составу. 4. Однокоренные слова и форма слова.
38	6207		Таблицы демонстрационные "Русский язык 3 кл."	Учебный альбом из 9 листов (формат 68*98 см): 1. Мягкий знак после шипящих. 2. Правописание непроизносимых согласных в корне. 3. Род и число имен существительных. 4. Род имен прилагательных. 5. Число имен прилагательных. 6. Правописание окончаний имен прилагательных. 7. Правописание НЕ с глаголами. 8. Части речи. 9. Разделительный Ъ знак.
39	6208		Таблицы демонстрационные "Русский язык 4 кл."	Учебный альбом из 9 листов (формат 68*98 см): 1. Три склонения имен существительных. 2. Падежи. 3. Окончания имен существительных. 4. Как определить спряжение глагола. 5. Местоимение. 6. Склонение личных местоимений 1-го и 2-го лица с предлогами. 7. Склонение личных местоимений 3-го лица с предлогами. 8. Мягкий знак после шипящих. 9. Однородные члены предложения.
Раздаточные пособия				
1	2779		Касса-веер гласных	Предназначена для организации фронтальной работы с классом при изучении букв и звуков на уроках обучения грамоте в начальной школе. Изготовлена из пластмассы. Представляет собой комплект пластинок, соединенных аналогично соединению деталей веера, с буквами, обозначающими гласные звуки русского языка. Буквы выполнены крупным шрифтом и нанесены яркой краской. Позволяет учителю при организации фронтальной работы определять уровень знаний каждого учащегося. Сопровождается методическими рекомендациями по использованию в учебном процессе.
2	2781		Касса-веер слогов	Предназначена для организации фронтальной работы с классом на уроках обучения грамоте в начальной школе. Изготовлена из пластмассы. Представляет собой комплект пластинок со слогами и буквосочетаниями. Слоги выполнены крупным шрифтом и нанесены яркой краской. Пластины скреплены аналогично соединению деталей веера. Позволяет учителю при организации фронтальной работы определять уровень знаний каждого учащегося. Сопровождается методическими рекомендациями по использованию в учебном процессе.
3	2780		Касса-веер согласных	Предназначена для организации фронтальной работы с классом при изучении букв и звуков на уроках обучения грамоте в начальной школе. Изготовлена из пластмассы. Представляет собой комплект пластинок, соединенных аналогично соединению деталей веера, с буквами, обозначающими согласные звуки русского языка. Буквы выполнены крупным шрифтом и нанесены яркой краской. Позволяет учителю при организации фронтальной работы определять уровень знаний каждого учащегося. Сопровождается методическими рекомендациями по использованию в учебном процессе.



				использованию в учебном процессе.
4	10520		Комплект карточек (10) "Глагол"	<p>Комплект карточек предназначен для использования на уроках русского языка в начальной школе.</p> <p>Используется вместе с планшетом для работы с карточками "Калейдоскоп".</p> <p>Габаритные размеры в упаковке (дл.*шир.*выс.), см: 14*28*1. Вес, кг, не более 0,2.</p> <p>Комплектность: карточки с заданиями – 10 шт., руководство по эксплуатации – 1 шт.</p> <p>Пособие состоит из 10 полноцветных, напечатанных на картоне и ламинированных пленкой карточек. Карточки снабжены маркировкой, где буква обозначает предмет, первая цифра – код темы, вторая цифра – порядковый номер (тему) карточки в серии, последняя цифра – вариант (I или II).</p>
5	10519		Комплект карточек (10) "Имя прилагательное"	<p>Комплект карточек предназначен для использования на уроках русского языка в начальной школе.</p> <p>Используется вместе с планшетом для работы с карточками "Калейдоскоп".</p> <p>Габаритные размеры в упаковке (дл.*шир.*выс.), см: 14*28*1. Вес, кг, не более 0,2.</p> <p>Комплектность: карточки с заданиями – 10 шт., руководство по эксплуатации – 1 шт.</p> <p>Пособие состоит из 10 полноцветных, напечатанных на картоне и ламинированных пленкой карточек. Карточки снабжены маркировкой, где буква обозначает предмет, первая цифра – код темы, вторая цифра – порядковый номер (тему) карточки в серии, последняя цифра – вариант (I или II).</p>
6	10518		Комплект карточек (10) "Имя существительное"	<p>Комплект карточек предназначен для использования на уроках русского языка в начальной школе.</p> <p>Используется вместе с планшетом для работы с карточками "Калейдоскоп".</p> <p>Габаритные размеры в упаковке (дл.*шир.*выс.), см: 14*28*1. Вес, кг, не более 0,2.</p> <p>Комплектность: карточки с заданиями – 10 шт., руководство по эксплуатации – 1 шт.</p> <p>Пособие состоит из 10 полноцветных, напечатанных на картоне и ламинированных пленкой карточек. Карточки снабжены маркировкой, где буква обозначает предмет, первая цифра – код темы, вторая цифра – порядковый номер (тему) карточки в серии, последняя цифра – вариант (I или II).</p>
7	10521		Комплект карточек (10) "Разбор слова и предложения"	<p>Комплект карточек предназначен для использования на уроках русского языка в начальной школе.</p> <p>Используется вместе с планшетом для работы с карточками "Калейдоскоп".</p> <p>Габаритные размеры в упаковке (дл.*шир.*выс.), см: 14*28*1. Вес, кг, не более 0,2.</p> <p>Комплектность: карточки с заданиями – 10 шт., руководство по эксплуатации – 1 шт.</p>

				Пособие состоит из 10 полноцветных, напечатанных на картоне и ламинированных пленкой карточек. Карточки снабжены маркировкой, где буква обозначает предмет, первая цифра – код темы, вторая цифра – порядковый номер (тему) карточки в серии, последняя цифра – вариант (I или II).
8	7281		Набор звуковых схем (раздаточный)	Пособие предназначено для использования на уроках обучения грамоте в начальной школе. Комплектность: квадратные карточки – 18 шт., прямоугольные карточки – 12 шт., руководство по эксплуатации – 1 шт. Квадратные карточки обозначают отдельный звук, а прямоугольные – слог. Для обозначения звуков использовано традиционное цветовое кодирование (гласный звук обозначается красным цветом, твердый согласный – синим, мягкий согласный – зеленым).
9	10306		Перекидное табло букв и слогов (ламинированное)	Автор: О.В. Печенкина Пособие состоит из 2 стопок карточек с буквами русского алфавита. В одной стопке карточки с буквами, обозначающими согласные звуки, в другой – с буквами, обозначающими гласные. Также в состав пособия входят красная, зеленая и синяя карточки. Детали пособия соединены спиралью, что позволяет легко перекидывать их как карточки на судейском табло. Обложки и карточки напечатаны на картоне и ламинированы пленкой. Комплектность: перекидное табло – 1 шт., руководство по эксплуатации – 1 шт. Габаритные размеры в упаковке (дл.*шир.*выс.), см: 18*9,5*1. Вес, кг, не более 0,1.

Литературное чтение

Печатные пособия демонстрационные

1	8794		Набор репродукций "Русские писатели в живописных портретах"	Комплектность: 16 репродукций (размером 40x50 см, плотность бумаги 230-250 г), упаковочная папка. Пособие представляет собой набор репродукций портретов русских писателей XIX века, выполненных русскими художниками, изготовленных на плотной небликующей бумаге. В состав набора включены портреты А.Н. Островского, Н.А. Некрасова, В.А. Жуковского, А.И. Герцена, И.С. Тургенева, А.С. Пушкина, А.П. Чехова, И.А. Крылова, Л.Н. Толстого, М.Е. Салтыков-Щедрин, А.С. Грибоедова, Ф.М. Достоевского, Н.В. Гоголя, А.А. Фета, Ф.И. Тютчева, М.Ю. Лермонтова.
2	6405		Таблицы демонстрационные "Литературное чтение 1 класс"	Учебный альбом из 16 листов. Малые жанры фольклора. Народные сказки. Литературные (авторские) сказки. Сказки писателей России. Сказки зарубежных писателей. Самуил Яковлевич Маршак. Корней Иванович Чуковский. Владимир Григорьевич Сутеев. Евгений Иванович Чарушин. Виталий Валентинович Бианки. Агния Львовна Барто. Книги о детях. Читаем о животных. Читаем о родной природе. О Родине и родной природе. По страницам любимых книг.

3	6406		Таблицы демонстрационные "Литературное чтение 2 класс"	Учебный альбом из 16 листов. О тебе моя Родина. О тебе моя Родина. О тебе моя Родина. Фольклор народов мира. Народные сказки. Русские народные волшебные сказки. Сказки народов России. Литературные сказки. Сказки писателей России. Сказки зарубежных писателей. Стихи о родной природе. О детях и для детей. О наших друзьях животных. О Родине и родной природе. Волшебный мир сказок. По страницам любимых книг.
4	6407		Таблицы демонстрационные "Литературное чтение 3 класс"	Учебный альбом из 16 листов. На острове Буяне. Фольклор. Какие бывают загадки. Пословицы. Сказки народные и литературные. Иван Андреевич Крылов. Александр Сергеевич Пушкин. Иван Сергеевич Тургенев. Стихи русских поэтов о родной природе. Лев Николаевич Толстой. Стихи о Родине. Читаем о братьях наших меньших. Читаем о детях и для детей. Зарубежные сказочники. Книги о животных. Писатели детям. По страницам любимых книг.
5	6408		Таблицы демонстрационные "Литературное чтение 4 класс"	Учебный альбом из 16 листов. Крупницы народной мудрости. Страницы старины седой. Мифы народов мира. Басни и баснописцы. Книги, книги, книги. Василий Андреевич Жуковский. Александр Сергеевич Пушкин. Михаил Юрьевич Лермонтов. Русские писатели XIX века. Родные поэты. Писатели XX в. детям. Зарубежные писатели. Очерки и воспоминания. Книги о путешествиях и приключениях. Словари, справочники, энциклопедии. В мире книг.


Интерактивные учебные пособия

1	13371		Литературное чтение 1 класс. Устное народное творчество. Русские народные сказки.	Интерактивное учебное пособие разработано с учётом ФГОС НОО и примерной программы по литературному чтению начального общего образования. 1. Устное народное творчество. 2. Русские народные сказки. Волшебные сказки. 3. Русские народные сказки. Сказки о животных. 4. Русские народные сказки. Бытовые сказки. 5. Отличие авторских сказок от народных. 6. К.И. Чуковский. 7. А.С. Пушкин. 8. В.Г. Сутеев. 9. Рифма. 10. Поэтический язык. Сравнение. 11. А.Л. Барто. 12. С.Я. Маршак. 13. Рассказы для детей. 14. Рассказы о животных. 15. Рассказы о природе. 16. Рассказы о детях. 17. Многозначные слова. 18. Омонимы, синонимы, антонимы. 19. Фразеологизмы.
2	13373		Литературное чтение 2 класс. Поэтические страницы. Миниатюры. Рассказы для детей	Интерактивное учебное пособие разработано с учётом ФГОС НОО и примерной программы по литературному чтению начального общего образования. 1. Рифма. 2. Метафора и олицетворение. 3. Поэзия времён года. 4. С.А. Есенин. 5. Жанр миниатюры. 6. Ю.И. Коваль. 7. Г.М. Цыферов. 8. В.Ю. Драгунский. 9. Н.Н. Носов. 10. М.М. Пришвин. 11. В.А. Осеева.
3	13372		Литературное чтение 2 класс. Устное народное творчество. Былины. Богатырские сказки. Сказы	Интерактивное учебное пособие разработано с учётом ФГОС НОО и примерной программы по литературному чтению начального общего образования. 1. Устное народное творчество народов России. 2. Былины. 3. Богатырские сказки. 4. Сказы. 5. Уральские сказы (П.П. Бажов).

4	13375		Литературное чтение 3 класс. Сказки зарубежных писателей. Повесть-сказка в тв-ве русских писателей	Интерактивное учебное пособие разработано с учётом ФГОС НОО и примерной программы по литературному чтению начального общего образования. 1. Х.К. Андерсен. 2. Ш. Перро. 3. Бр. Гримм. 4. А.Н. Толстой. 5. Ю.К. Олеша. 6. А.М. Волков. 7. А. Милн. 8. Дж. Родари. 9. Э. Гофман. 10. Поэтические страницы.
5	13374		Литературное чтение 3 класс. Творчество народов мира. Басни. Поэтические страницы. Повесть	Интерактивное учебное пособие разработано с учётом ФГОС НОО и примерной программы по литературному чтению начального общего образования. 1. Творчество народов мира. 2. Басни И.А. Крылова. 3. Басни Л.Н. Толстого. 4. Поэтические страницы. 5. Повести А.П. Гайдара.
6	13376		Литературное чтение 4 класс. Книги Древней Руси. Страницы старины седой. Писатели и поэты XIX в	Интерактивное учебное пособие разработано с учётом ФГОС НОО и примерной программы по литературному чтению начального общего образования. 1. Книги Древней Руси. 2. Славянские мифы и легенды. 3. Мифы Древней Греции и Рима. 4. В.А. Жуковский. 5. А.С. Пушкин. 6. М.Ю. Лермонтов. 7. В.Ф. Одоевский. 8. А.Н. Погорельский. 9. Н.А. Некрасов.
7	13377		Литературное чтение 4 класс. Писатели и поэты XX в. Поэтические страницы. Зарубежные писатели.	Интерактивное учебное пособие разработано с учётом ФГОС НОО и примерной программы по литературному чтению начального общего образования. 1. Л.Н. Толстой. 2. А.А. Блок, И.А. Бунин. 3. В. Катаев. 4. К. Г. Паустовский. 5. Поэтическая страница. 6. Т. Янсон. 7. А. Линдгрэн. 8. Словари, справочники, энциклопедии.
8	14940		Мультимедийное наглядное пособие "Литературное чтение. 1–4 класс" (DVD-box)	Предназначено для работы с детьми старшего дошкольного возраста, а также с учащимися начальной школы. Мультимедийное наглядное пособие представляет собой сборник литературных произведений разных родов и жанров, выполненных в виде интерактивных диафильмов. Дети познакомятся с устным народным творчеством, а также с произведениями таких авторов, как А. С. Пушкин, И. А. Крылов, Л. Н. Толстой, К. Д. Ушинский, М. Горький, В. М. Гаршин, М. Л. Михайлов, Д. Н. Мамин-Сибиряк. К каждому литературному тексту в программе предусмотрены аудиозаписи; наглядные иллюстрации с анимациями; творческие задания для формирования навыков пересказа.

Раздаточные пособия






1	15140		Настольно-печатная игра "В гости к сказке 1. Русские сказки"	Автор: А.В. Наволоцкий Настольно-печатная игра «В гости к сказке 1. Русские сказки» предназначена для организации игровой и познавательно-исследовательской деятельности детей в детском саду и дома; может использоваться в качестве игрового и наглядного материала в следующих образовательных областях: речевое развитие, познавательное развитие, социально-коммуникативное развитие, а также на специально организованных занятиях коррекционных педагогов, логопедов и дефектологов. Также может использоваться в начальной школе.
---	-------	--	--	--

				<p>Габаритные размеры в упаковке (дл.*шир.*выс.), см: 22*16*3. Вес, кг, не более 0,3.</p> <p>Комплектность: игровое поле – 12 шт., карточки прямоугольные – 12 шт., карточки квадратные – 12 шт., руководство по эксплуатации – 1 шт.</p> <p>Игра состоит из 12 полноцветных игровых полей формата А5, 12 квадратных и 12 прямоугольных полноцветных карточек. Карточки и игровые поля изготовлены из картона и ламинированы пленкой. Каждое игровое поле посвящено одной из известных сказок. На карточках изображены персонажи и предметы, которые встречаются в этих сказках и оказывают значительное влияние на ход событий в них. Карточки служат продолжением изображений на игровых полях и содержат общие с ними детали фона.</p> <p>Игровые поля посвящены русским народным сказкам: «Лиса и волк», «Царевна-лягушка», «Садко», «Курочка Ряба», «Гуси-лебеди» – и авторским сказкам: «Аленький цветочек» С. Аксакова, «Каменный цветок» П. Бажова, «Конек-горбунок» П. Ершова, «Сказка о рыбаке и рыбке», «Сказка о царе Салтане, о сыне его славном и могучем богатыре князе Гвидоне Салтановиче и о прекрасной царевне-Лебеди», «Сказка о Золотом петушке» А. Пушкина, «Золотой ключик, или Приключения Буратино» А. Толстого.</p>
2	15141		<p>Настольно-печатная игра "В гости к сказке 2. Зарубежные сказки"</p>	<p>Автор: А.В. Наволоцкий</p> <p>Настольно-печатная игра «В гости к сказке 2. Зарубежные сказки» предназначена для организации игровой и познавательно-исследовательской деятельности детей в детском саду и дома; может использоваться в качестве игрового и наглядного материала в следующих образовательных областях: речевое развитие, познавательное развитие, социально-коммуникативное развитие, а также на специально организованных занятиях коррекционных педагогов, логопедов и дефектологов. Также может использоваться в начальной школе.</p> <p>Габаритные размеры в упаковке (дл.*шир.*выс.), см: 22*16*3. Вес, кг, не более 0,3.</p> <p>Комплектность: игровое поле – 12 шт., карточки прямоугольные – 12 шт., карточки квадратные – 12 шт., руководство по эксплуатации – 1 шт.</p> <p>Игра состоит из 12 полноцветных игровых полей формата А5, 12 квадратных и 12 прямоугольных полноцветных карточек. Карточки и игровые поля изготовлены из картона и ламинированы пленкой. Каждое игровое поле посвящено одной из известных сказок. На карточках изображены персонажи и предметы, которые встречаются в этих сказках и оказывают значительное влияние на ход событий в них. Карточки служат продолжением изображений на игровых полях и содержат общие с ними детали фона.</p> <p>Игровые поля посвящены сказкам: «Кот в сапогах», «Красная шапочка» «Золушка» Ш. Перро, «Принцесса на горошине», «Свинопас», «Снежная королева», «Дюймовочка» Г.Х. Андерсена, «Приключения Чиполлино» Д. Родари, «Щелкунчик и Мышиный король» Э.Т.А. Гофмана, «Калиф-аист» В. Гауфа, «Три брата»</p>

братьев Гримм и арабской народной сказке «Али-баба и сорок разбойников».

Иностранный язык

1	4418		Касса букв для изучения иностранного языка (Ламинированная, с магнит.креплением)	Касса букв предназначена для изучения иностранного языка в начальных классах школы и в детских садах. Габаритные размеры в упаковке (дл.*шир.*выс.), см: 31,5*20,5*5. Вес, кг, не более 0,3. Комплектность: карточки с буквами и знаками на белом фоне – 128 шт., пластиковые карманы с магнитами для установки карточек – 3 шт., блистер с ячейками для карточек – 1 шт., руководство по эксплуатации со схемой укладки карточек – 1 шт. Пособие представляет собой ламинированные пленкой листы с буквами и знаками. В комплекте представлены прописные и строчные печатные буквы. Перед началом работы необходимо разрезать листы по линиям на карточки, закрепить на магнитной классной доске карманы и установить в них карточки. После использования карточки следует сложить в ячейки блистера в соответствии со схемой раскладки.
2	4693		Касса-веер англ. гласных букв	Предназначена для организации фронтальной работы с классом при изучении букв и звуков. Изготовлена из пластмассы. Представляет собой комплект пластинок, соединенных аналогично соединению деталей веера, с буквами, обозначающими гласные звуки английского языка. Буквы выполнены крупным шрифтом и нанесены яркой краской. Позволяет учителю при организации фронтальной работы определять уровень знаний каждого учащегося.
3	4695		Касса-веер англ. согласных букв	Предназначена для организации фронтальной работы с классом при изучении букв и звуков. Изготовлена из пластмассы. Представляет собой комплект пластинок, соединенных аналогично соединению деталей веера, с буквами, обозначающими согласные звуки английского языка. Буквы выполнены крупным шрифтом и нанесены яркой краской. Позволяет учителю при организации фронтальной работы определять уровень знаний каждого учащегося.
4	14291		Лото "Иностранный язык" (3 игры, 6 планшетов, 36 карт., цвет., ламинир.)	Авторы: Ю.А. Садовая, М.Г. Октябрьская-Давыдова Настольно-печатная игра. Содержит игры на изучаемом иностранном языке. Предназначена для организации групповой и индивидуальной учебной, игровой и познавательной исследовательской деятельности детей дошкольного и школьного возраста. Может использоваться в урочной и внеурочной деятельности для фонетической и речевой разминки или для игрового завершения урока. Позволяет отрабатывать лексику, грамматику и фонетику иностранного языка, развивает логическое мышление, память, коммуникативные навыки и навыки сотрудничества у детей. Ее использование на ступенях дошкольного, начального и среднего общего

				<p>образования позволяет обеспечить преемственность и структурированность в подаче изучаемого материала в соответствии с ФГОС.</p> <p>Количество игр - 3 (а также 3 дополнительные игры).</p> <p>Габаритные размеры в упаковке (дл.*шир.*выс.), см: 22*16*3. Вес, кг, не более 0,2.</p> <p>Комплектность: планшеты с изображениями – 6 шт., карточки с изображениями и подписями – 36 шт. (на обратной стороне каждой разрезной картинке приведено ее название на английском, немецком и русском языках), методические рекомендации с правилами игры – 1 шт.</p> <p>Пособие изготовлено из картона, ламинированного пленкой. Печать полноцветная.</p>
5	4565		Таблица "Английский алфавит"	Таблица напечатана на бумаге. Печать полноцветная.
6	6923		Таблица демонстрационная "Английский алфавит в картинках" (с транскрипцией) (винил 100x140)	Изготовлена на виниле. Вес (плотность) - 440 г/кв.м. Печать односторонняя, полноцветная.
7	6924		Таблица демонстрационная "Английский алфавит в картинках" (с транскрипцией) (винил 70x100)	Изготовлена на виниле. Вес (плотность) - 440 г/кв.м. Печать односторонняя, полноцветная.
8	6935		Таблица демонстрационная "Немецкий алфавит в картинках" (винил 100x140)	Изготовлена на виниле. Вес (плотность) - 440 г/кв.м. Печать односторонняя, полноцветная.
9	6936		Таблица демонстрационная "Немецкий алфавит в картинках" (винил 70x100)	Изготовлена на виниле. Вес (плотность) - 440 г/кв.м. Печать односторонняя, полноцветная.
10	7321		Таблица демонстрационная "Французский алфавит в картинках" (с транскрипцией) (винил 100x140)	Изготовлена на виниле. Вес (плотность) - 440 г/кв.м. Печать односторонняя, полноцветная.

11 7320




Таблица
демонстрационная
"Французский
фавит в картинках"
транскрипцией)(винил
10х10)

Изготовлена на виниле. Вес (плотность) - 440 г/кв.м.
Печать односторонняя, полноцветная.

Алматы (7273)495-231
Ангарск (3955)60-70-56
Архангельск (8182)63-90-72
Астрахань (8512)99-46-04
Барнаул (3852)73-04-60
Белгород (4722)40-23-64
Благовещенск (4162)22-76-07
Брянск (4832)59-03-52
Владивосток (423)249-28-31
Владикавказ (8672)28-90-48
Владимир (4922)49-43-18
Волгоград (844)278-03-48
Вологда (8172)26-41-59
Воронеж (473)204-51-73
Екатеринбург (343)384-55-89

Ижевск (3412)26-03-58
Иваново (4932)77-34-06
Иркутск (395)279-98-46
Казань (843)206-01-48
Калининград (4012)72-03-81
Калуга (4842)92-23-67
Кемерово (3842)65-04-62
Киров (8332)68-02-04
Коломна (4966)23-41-49
Кострома (4942)77-07-48
Краснодар (861)203-40-90
Красноярск (391)204-63-61
Курск (4712)77-13-04
Курган (3522)50-90-47
Липецк (4742)52-20-81
Киргизия (996)312-96-26-47

Магнитогорск (3519)55-03-13
Москва (495)268-04-70
Мурманск (8152)59-64-93
Набережные Челны (8552)20-53-41
Нижний Новгород (831)429-08-12
Новокузнецк (3843)20-46-81
Ноябрьск (3496)41-32-12
Новосибирск (383)227-86-73
Ноябрьск (3496)41-32-12
Омск (3812)21-46-40
Орел (4862)44-53-42
Оренбург (3532)37-68-04
Пенза (8412)22-31-16
Петрозаводск (8142)55-98-37
Псков (8112)59-10-37
Россия (495)268-04-70

Пермь (342)205-81-47
Ростов-на-Дону (863)308-18-15
Рязань (4912)46-61-64
Самара (846)206-03-16
Саранск (8342)22-96-24
Санкт-Петербург (812)309-46-40
Саратов (845)249-38-78
Севастополь (8692)22-31-93
Симферополь (3652)67-13-56
Смоленск (4812)29-41-54
Сочи (862)225-72-31
Ставрополь (8652)20-65-13
Сыктывкар (8212)25-95-17
Сургут (3462)77-98-35
Тамбов (4752)50-40-97
Казахстан (772)734-952-31

Тверь (4822)63-31-35
Тольяти (8482)63-91-07
Томск (3822)98-41-53
Тула (4872)33-79-87
Тюмень (3452)66-21-18
Улан-Удэ (3012)59-97-51
Ульяновск (8422)24-23-59
Уфа (347)229-48-12
Хабаровск (4212)92-98-04
Чебоксары (8352)28-53-07
Челябинск (351)202-03-61
Череповец (8202)49-02-64
Чита (3022)38-34-83
Якутск (4112)23-90-97
Ярославль (4852)69-52-93